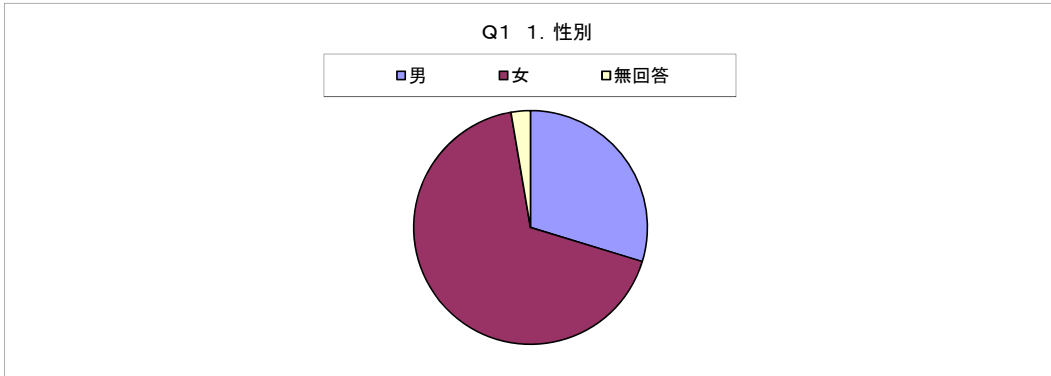


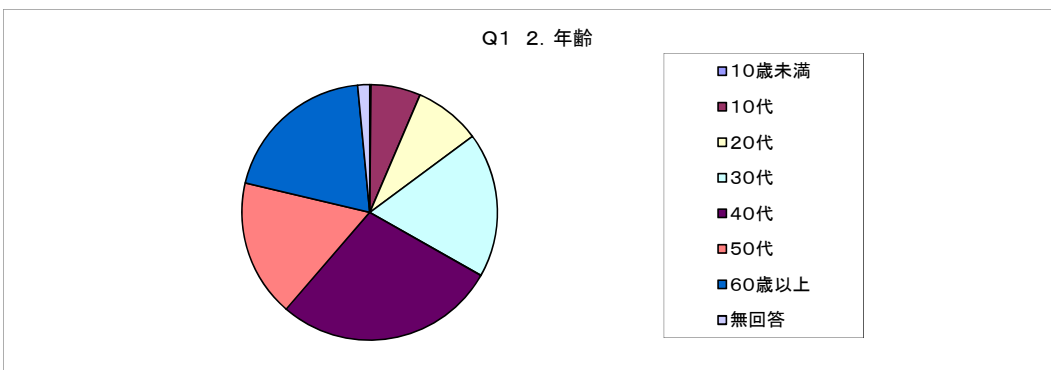
「県民福祉プラザの利用について」平成28年度アンケート調査集計結果

Q1 あなたについてお聞きいたします。

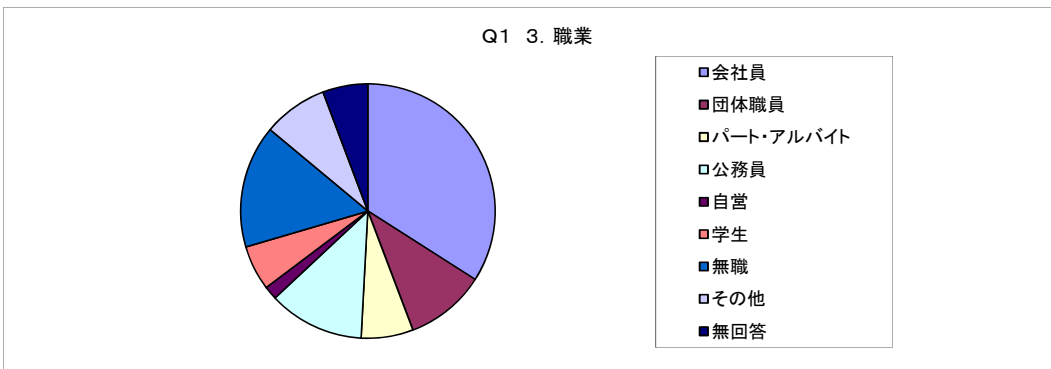
問	回答者数(人)	回 答	選択者数(人)	パーセンテージ(%)
1 性別	1,117	男	332	30%
		女	755	67%
		無回答	30	3%



2 年齢	1,117	10歳未満	2	0%
		10代	70	6%
		20代	94	8%
		30代	205	18%
		40代	314	29%
		50代	194	17%
		60歳以上	221	20%
		無回答	17	2%

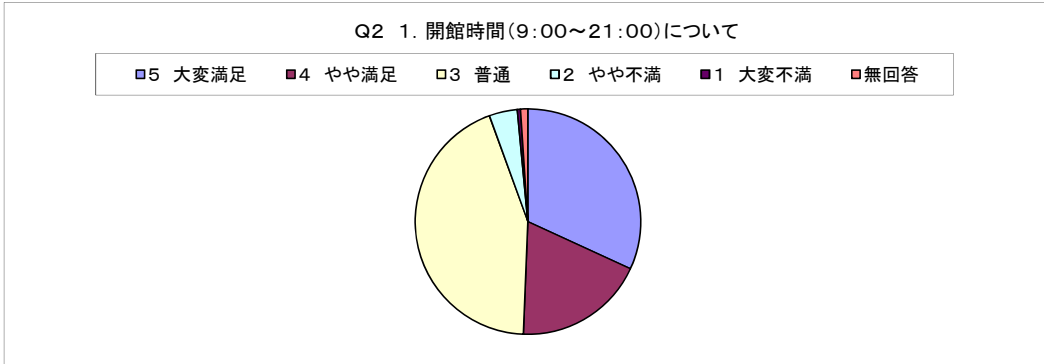


3 職業	1,117	会社員	380	34%
		団体職員	114	10%
		パート・アルバイト	74	7%
		公務員	136	12%
		自営	19	2%
		学生	64	6%
		無職	174	15%
		その他	92	8%
		無回答	64	6%

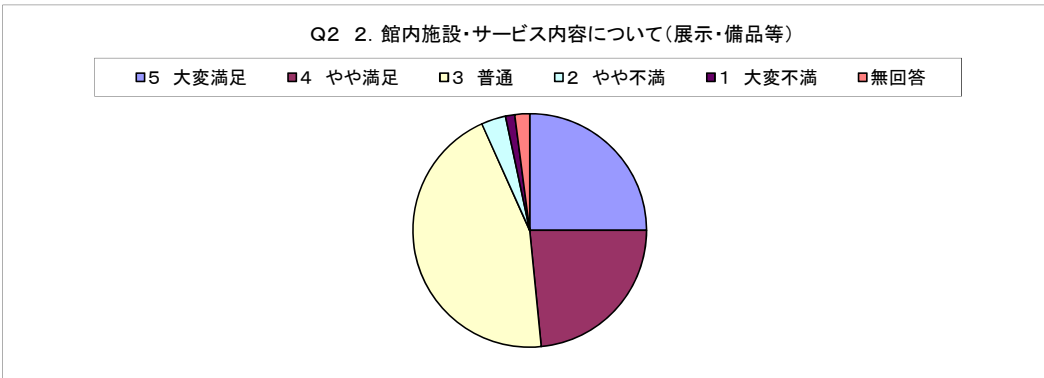


Q2 当県民福祉プラザの管理・運営についてお聞きいたします。

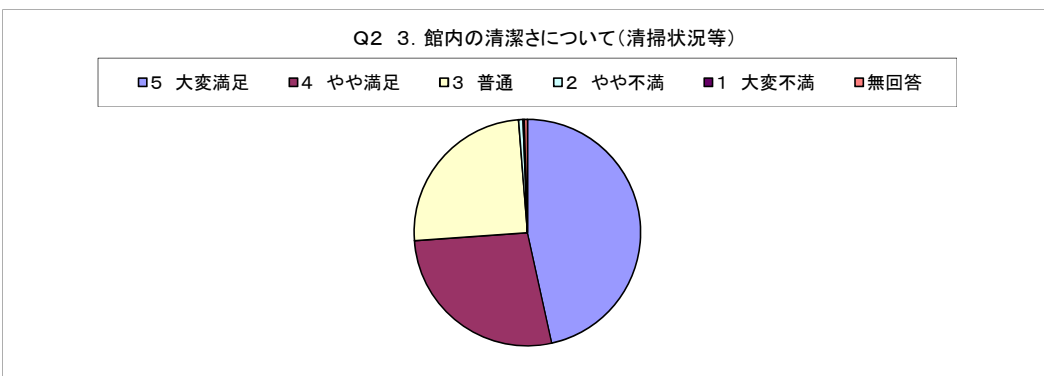
1	開館時間(9:00~21:00)について	1,117	5 大変満足	356	32%
			4 やや満足	210	19%
			3 普通	489	44%
			2 やや不満	45	4%
			1 大変不満	5	0%
			無回答	12	1%



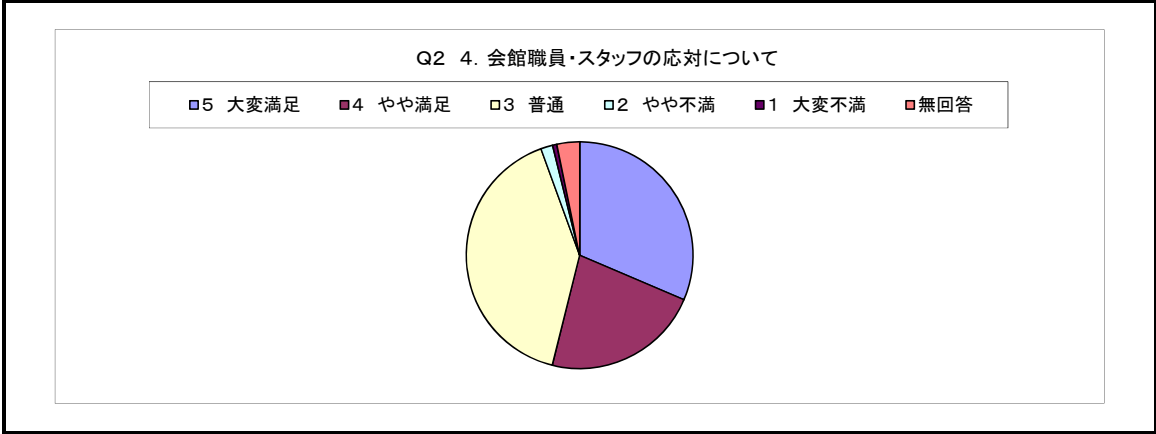
2	館内施設・サービス内容について(展示・備品等)	1,117	5 大変満足	279	25%
			4 やや満足	262	24%
			3 普通	501	45%
			2 やや不満	38	3%
			1 大変不満	14	1%
			無回答	23	2%



3	館内の清潔さについて(清掃状況等)	1,117	5 大変満足	520	47%
			4 やや満足	305	27%
			3 普通	278	25%
			2 やや不満	7	1%
			1 大変不満	2	0%
			無回答	5	0%



4	会館職員・スタッフの対応について	1,117	5 大変満足	351	31%
			4 やや満足	251	22%
			3 普通	453	41%
			2 やや不満	19	2%
			1 大変不満	7	1%
			無回答	36	3%



5	施設全体の満足度について	1,117	5 大変満足	316	28%
			4 やや満足	339	31%
			3 普通	401	36%
			2 やや不満	36	3%
			1 大変不満	10	1%
			無回答	15	1%

