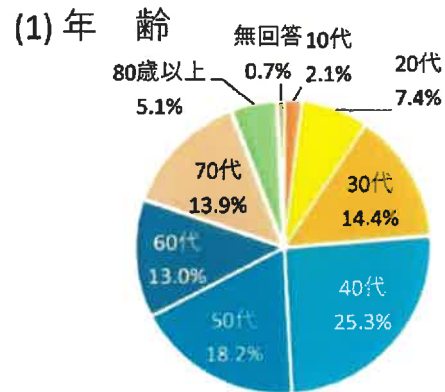


令和6年度施設利用者アンケート集計結果

1.ご回答者について

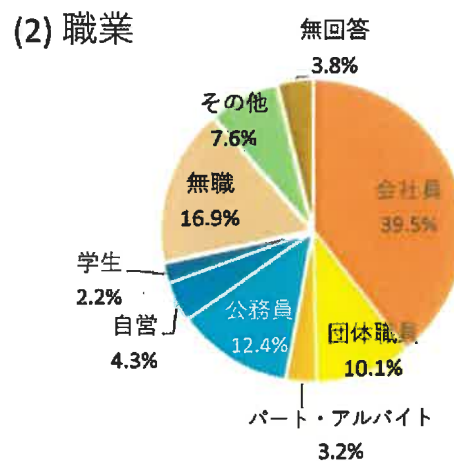
(1) 年齢

項目	回答数	割合
10代	18	2.1%
20代	64	7.4%
30代	125	14.4%
40代	220	25.3%
50代	158	18.2%
60代	113	13.0%
70代	121	13.9%
80歳以上	44	5.1%
無回答	6	0.7%
合計	869	100%



(2) 職業

項目	回答数	割合
会社員	343	39.5%
団体職員	88	10.1%
パート・アルバイト	28	3.2%
公務員	108	12.4%
自営	37	4.3%
学生	19	2.2%
無職	147	16.9%
その他	66	7.6%
無回答	33	3.8%
合計	869	100%

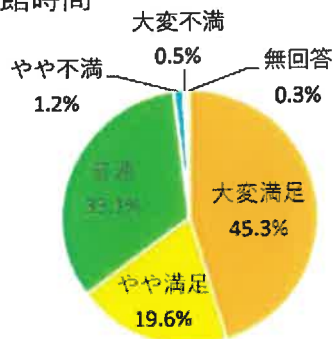


2. 県民福祉プラザの管理・運営について

(3) 開館時間

項目	回答数	割合
大変満足	394	45.3%
やや満足	170	19.6%
普通	288	33.1%
やや不満	10	1.2%
大変不満	4	0.5%
無回答	3	0.3%
合計	869	100%

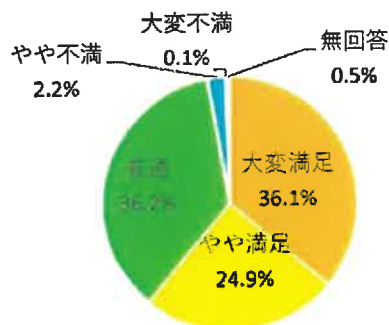
(3) 開館時間



(4) 館内施設・サービス内容について

項目	回答数	割合
大変満足	314	36.1%
やや満足	216	24.9%
普通	315	36.2%
やや不満	19	2.2%
大変不満	1	0.1%
無回答	4	0.5%
合計	869	100%

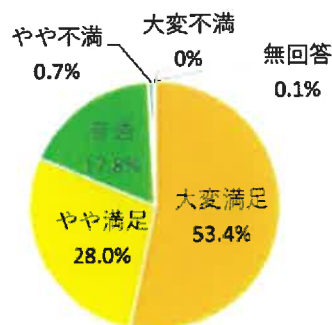
(4) 館内施設・サービス内容について



(5) 館内の清潔さについて

項目	回答数	割合
大変満足	464	53.4%
やや満足	243	28.0%
普通	155	17.8%
やや不満	6	0.7%
大変不満	0	0%
無回答	1	0.1%
合計	869	100%

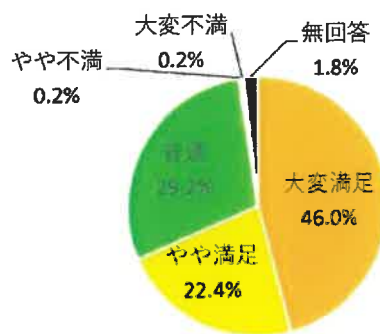
(5) 館内の清潔さについて



(6) 会館職員・スタッフの対応について

項目	回答数	割合
大変満足	400	46.0%
やや満足	195	22.4%
普通	254	29.2%
やや不満	2	0.2%
大変不満	2	0.2%
無回答	16	1.8%
合計	869	100%

(6) 会館職員・スタッフの対応について



(7) 施設全体の満足度について

項目	回答数	割合
大変満足	361	41.5%
やや満足	251	28.9%
普通	224	25.8%
やや不満	26	3.0%
大変不満	2	0.2%
無回答	5	0.6%
合計	869	100%

(7) 施設全体の満足度について

